

XOOPS Cube

XOOPS(ズープス) Cube は、フリーで提供される Web コミュニティ構築ソフトです。

特徴として、登録ユーザ (ゲストユーザも可) によりアクセス制限を行ったコミュニティページを構築することができます。

基本機能のニュース・フォーラム・リンク・FAQ 等の他にもモジュールにより標準以外の機能を追加することができ、より最適なコミュニティページを構築することが可能と成ります。

詳細な機能については、XOOPS Cube 日本語公式サイト (<http://jp.xoops.org/>) を参照願います。

国立大学図書館協会 中国四国地区協会ホームページ - フォーラム - Microsoft Internet Explorer

ファイル(F) 編集(E) 表示(V) お気に入り(A) ツール(T) ヘルプ(H)

戻る 進む 検索 お気に入り

アドレス() http://simone.lib.okayama-u.ac.jp/xoops2/modules/newbb/

Google 検索 フックマーク PageRank ブログ数: 13 チェック 翻訳 次へ送信 設定

XOOPS
JUST USE IT!

ユーザーメニュー

- アカウント情報
- アカウント編集
- イベント通知機能
- ログアウト
- 受信箱
- 管理者メニュー

メインメニュー

- ホーム
- ニュース
- フォーラム
- ダウンロード
- リンク集
- FAQ

国立大学図書館協会 中国四国地区協会ホームページ フォーラムへようこそ
興味のあるフォーラムへぜひご参加ください。

総スレッド数: 0 | 総投稿数: 0

現在の時刻: 2006-11-30 18:14
最終訪問日時: 2006-11-27 15:19:59

フォーラム	スレッド	投稿	最終投稿
-------	------	----	------

検索 [条件検索]

- = 最終訪問日以降の新しい投稿があります
- = 最終訪問日以降の新しい投稿はありません
- = プライベート・フォーラム

選択可能なイベント

イベントの選択	
カテゴリ	イベント
モジュール全体	<input type="checkbox"/> 新規フォーラムが作成された場合に通知する
	<input type="checkbox"/> 新規スレッドまたは返信の投稿があった場合に通知する
	<input type="checkbox"/> 新規スレッドまたは返信の投稿があった場合に通知する(投稿文付き)

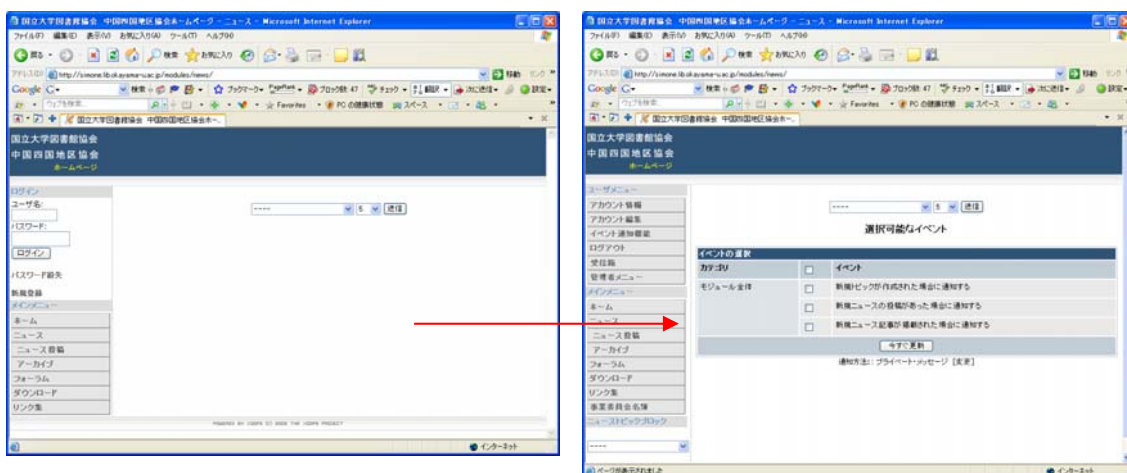
今すぐ更新

通知方法: プライベート・メッセージ [変更]

インターネット

XOOPS による中国四国地区協会ホームページ

1. Xoops トップページ構成



中国四国地区協会ログインページ

・ユーザメニュー

ユーザメニュー
アカウント情報
アカウント編集
イベント通知機能
ログアウト
受信箱
管理者メニュー

アカウント情報

ログインしたユーザの情報を表示する

アカウント編集

ユーザ情報の編集を行う

イベント通知機能

スレッド追加時にメール配信を行う等の設定変更

受信箱

Xoops 中で保存されたメッセージの確認

・メインメニュー

メインメニュー
ホーム
ニュース
フォーラム
ダウンロード
リンク集
事業委員会名簿

メインメニューには、Xoops に設定されたモジュールで表示されるページへのリンクが表示されます。

事業委員会名簿は、Tiny D というモジュールで構成される簡易ページで事業委員会の名簿が表示されます。

・イベント通知設定

イベントの選択	
カテゴリ	<input type="checkbox"/> イベント
モジュール全体	<input type="checkbox"/> 新規トピックが作成された場合に通知する
	<input type="checkbox"/> 新規ニュースの投稿があった場合に通知する
	<input type="checkbox"/> 新規ニュース記事が掲載された場合に通知する
<input type="button" value="今すぐ更新"/>	
通知方法: プライベート・メッセージ [変更]	

ログイン後の画面中央に表示されるイベント通知設定でチェックを行った項目でメールが届きます。

2. 事業グループメニュー

メインメニューのフォーラムから各事業グループ用のページを見ることができます。

The screenshot shows a web browser window with the URL <http://simone.lib.okayama-u.ac.jp/modules/newbb/>. The page title is '国立大学図書館協会 中国四国地区協会ホームページ フォーラムへようこそ'. The main content area displays a forum table with the following data:

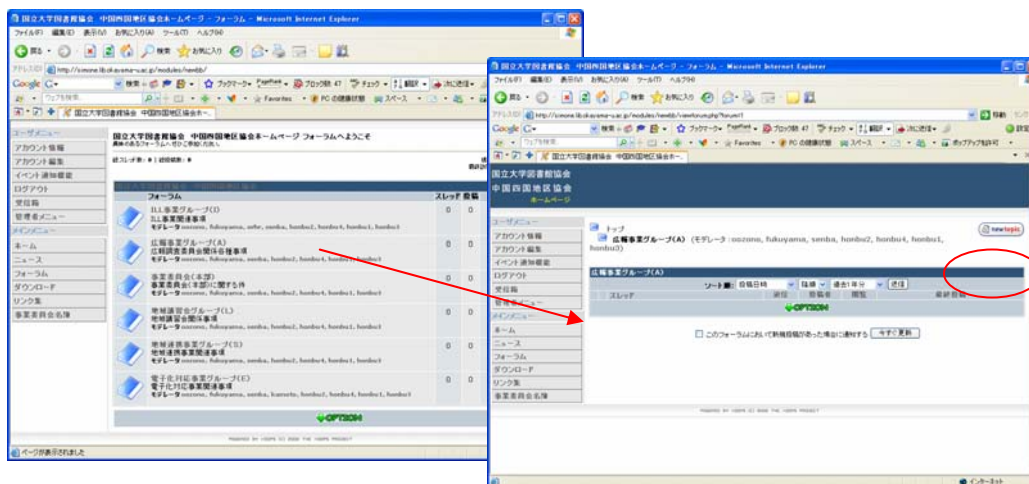
フォーラム	スレッド	投稿	最終投稿
ILL事業グループ(I) ILL事業関連事項 モデレータ oozono, fukuyama, orhr, senba, honbu2, honbu4, honbu1, honbu3	0	0	
広報事業グループ(A) 広報調査委員会関係各種事項 モデレータ oozono, fukuyama, senba, honbu2, honbu4, honbu1, honbu3	0	0	
事業委員会(本部) 事業委員会(本部)に関する件 モデレータ oozono, fukuyama, senba, honbu2, honbu4, honbu1, honbu3	0	0	
地域講習会グループ(L) 地域講習会関係事項 モデレータ oozono, fukuyama, senba, honbu2, honbu4, honbu1, honbu3	0	0	
地域連携事業グループ(S) 地域連携事業関連事項 モデレータ oozono, fukuyama, senba, honbu2, honbu4, honbu1, honbu3	0	0	
電子化対応事業グループ(E) 電子化対応事業関連事項 モデレータ oozono, fukuyama, senba, kamoto, honbu2, honbu4, honbu1, honbu3	0	0	

現在、事業委員会本部を含め6個のフォーラムを作成してあります。

各事業委員毎にユーザ登録を行ってもらい広報情報グループで、投稿権限の付与を行います。投稿権限付与後に各フォーラムに投稿を行うことができます。なお、ユーザ登録の際には、メールアドレスが必須となっています。必ず個人用のメールアドレスを設定してください。また、フォーラムの新規作成は、広報事業グループに相談願います。

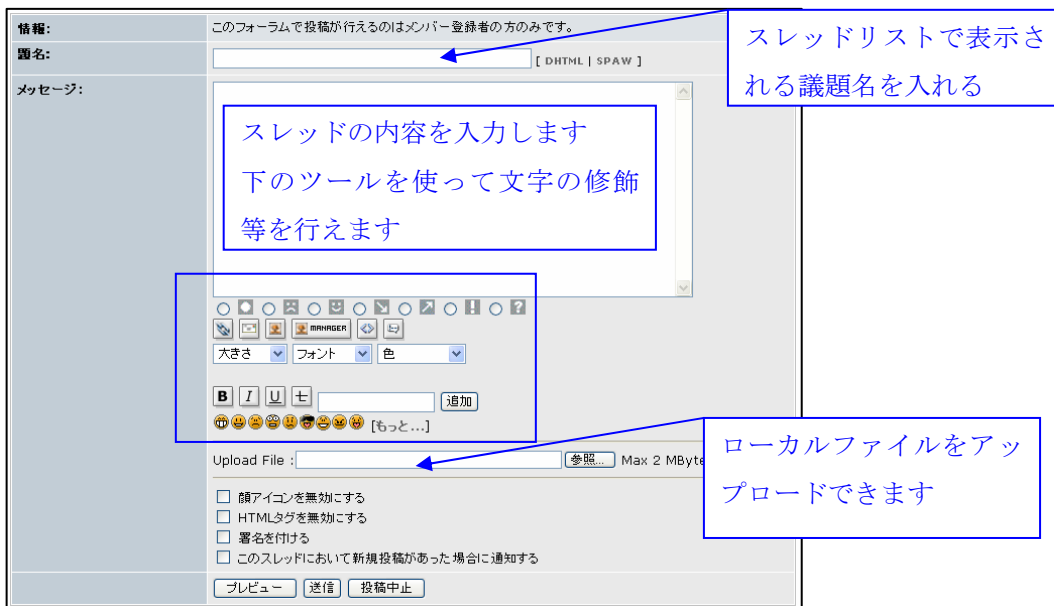
3. フォーラムへの投稿（スレッドの作成）

フォーラムリストからフォーラムを選択することで各フォーラムでのスレッドリストを表示する事ができます。（スレッドは、議題のようなものです）



フォーラムとスレッド

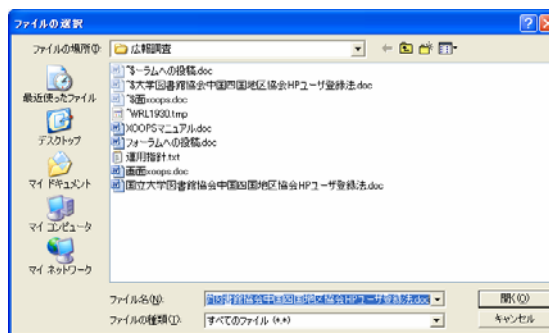
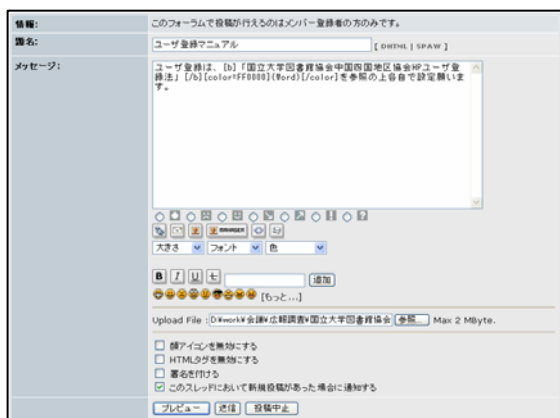
フォーラムへの投稿は、スレッドリスト右上に表示されている「newtopic」アイコンをクリックすると投稿画面が表示されます。



投稿画面

投稿画面では、題名とメッセージ（内容）を設定できます。また、文字の修飾を行ったりローカルマシンで作成した Word, Excel, PDF 等のファイルをアップロードする事が、出来ます。

ファイルアップロードは、「参照」ボタンを押すことで「ファイル選択」ウィンドが開きます。登録したいファイルを選択後「開く」ボタンで「Upload File」にファイル名がセットされます。

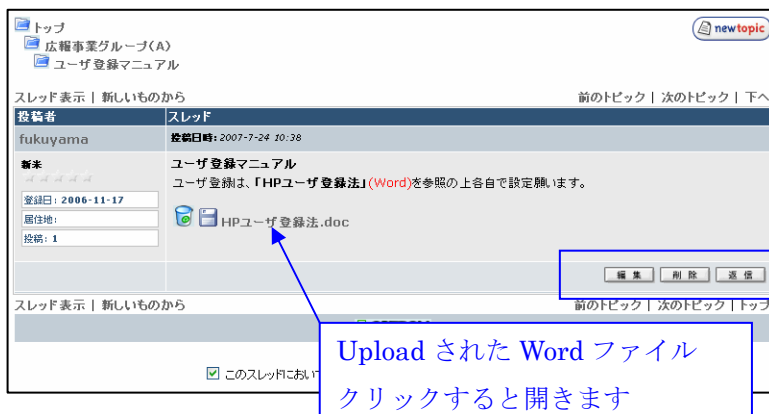


スレッド投稿例

「このスレッドにおいて新規投稿があった場合に通知する」にチェックをする事で新規投稿メッセージがメールで受け取れます。

各項目の設定を確認後、「送信」ボタンを押すことで投稿が完了し投稿内容が表示されます。

投稿後に修正を行いたい場合には、右下の「編集」ボタンを押すことで修正を行えます。



「削除」ボタンでスレッドの削除を行うことができます。

「返信」ボタンを押すことで、当該スレッドに対するコメントや意見を投稿することができます。

